



Memo-Quartett

Spielanleitung

Das Spiel ist eine Mischung aus Quartett und Memory.

Schaut euch zuerst kurz die Karten an: Es gehören immer 4 Karten zusammen. Sie müssen im Laufe des Spiels auf die dazu passenden Unterlagen abgelegt werden.

1. Vorbereitung:

Legt die 6 Ablagebretter nebeneinander auf den Tisch.

Mischt alle Karten und legt sie **verdeckt** auf dem Tisch aus.

2. So spielt ihr:

Wie bei „Memory“ müsst ihr reihum immer zwei Karten aufdecken. Wer zwei Karten hat, die zusammengehören, darf diese auf die passende Unterlage ablegen und sich dafür einen **roten Stein nehmen**. Dann ist das nächste Kind an der Reihe.

3. Ende des Spiels


Das Spiel ist zu Ende, wenn alle Karten auf den passenden Unterlagen abgelegt sind. Das Kind mit den meisten **roten Steinen** hat gewonnen.

Die Geschichte von Mia

--	--	--	--

Mia 1	Mia 2	Mia 3	Mia 4
--------------	--------------	--------------	--------------

Bilder aus den USA




USA 1

USA 2

USA 3

USA 4

Die Geschichte von Nikita




Nikita 1

Nikita 2

Nikita 3

Nikita 4

Bilder aus Russland




Russland 1

Russland 2

Russland 3

Russland 4

Die Geschichte von Nio




Nio 1

Nio 2

Nio 3

Nio 4

Bilder aus Tansania



Tansania 1

Tansania 2

Tansania 3

Tansania 4



Mia USA

Nikita Russland

Nio Tansania